

















## Mladý mechatronik – Profesionálna prax





### ■ Mechanika

PP- Č.		správne	nesprávne
M - 10	Pneumatické hadice a elektrické káble vedené na základovej doske samostatne.		
M – 15	Je povolené používať optické káble, elektrické káble a pneumatické hadice v jednom celku ak vychádzajú z pohyblivej časti.		
M – 20	Zle odstrihnuté sťahovacie pásky, nebezpečenstvo poranenia! $A \leq 1 \text{ mm}$		
M - 60	Pohyb všetkých pohonov a obrobkov bez kolízií.		Kolízia medzi káblami, pohonmi a obrobkom počas vyhodnocovania
M - 70	Zabudnuté náradie na zariadení.		
M - 80	Zabudnuté hadice a káble na zariadení.		



PP- Č.		správne	nesprávne
M - 90	Všetky prvky a moduly upevnené (žiadne uvoľnené skrutky). Tiež káble a optické káble.		
M - 100	Nepoškodené komponenty.		
M – 170	Je povolené spolu ťahať elektrické káble a optické vlákna.		

■ Elektriķa

PP- Ā.		spravne	nespravne
E – 20	Zasunutie koncovych dutiniek do svorkovnice.		
E – 50	Vonkajšia izolacia kabla v lište.		
E – 60	Lišty na kabla uplne zatvorene, všetky zuby pod krytom.		
E – 80	Nepoškodena izolacia na kabloch.		

PP- Č.		správne	nesprávne
E – 90	<p>Káble vložené do lišty, bez vyčnievania.</p> <p>Výnimky upresní komisia</p>		
E – 110	<p>Jednotlivé káble idú priamo do lišty, nie krížom.</p>		

■ Pneumatika

PP- Č.		správne	nesprávne
P – 10	Bez zalomení na hadiciach		
P – 20	Pneumatické hadice mimo elektrických líšt.		
P – 30	Všetky pneumatické prípoje bez únikov.		

■ Iné

PP- Č.		správne	nesprávne
O – 10	Žiaden odpad v elektrickej lište		
O – 30	Všetky nepoužité komponenty uložené na stole.	